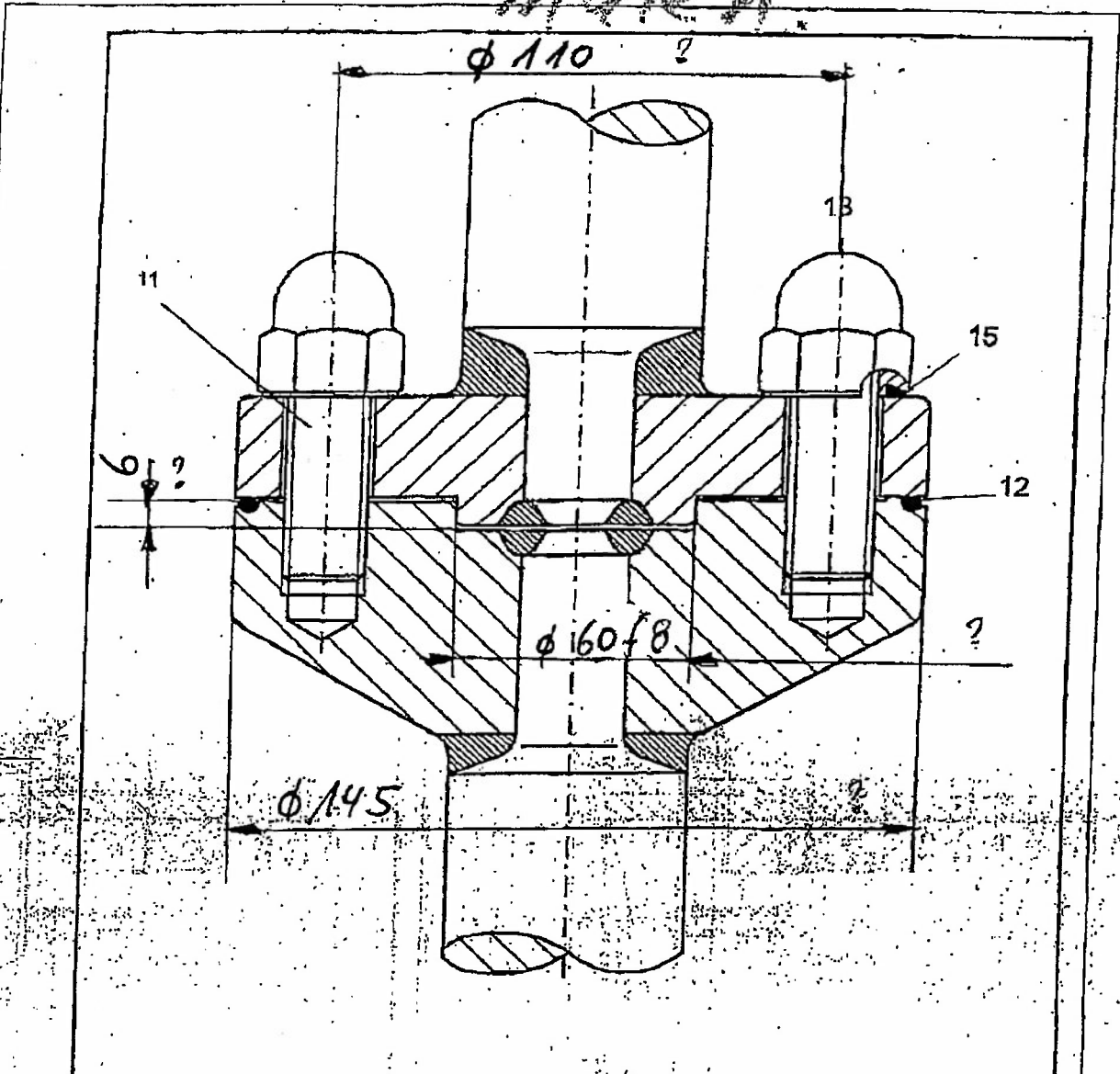


Maken



CAD - ZEICHNUNG - keine manuelle Änderung

Diese Zeichnung ist Eigentum der Fa. PRG GmbH und darf weder kopiert, noch dritten Personen mitgeteilt, noch anderweitig unbefugt in Anspruch genommen werden.
Property of PRG GmbH and its reproduction of these materials without PRG permission, prohibited.

Nicht gekennzeichnete Oberflächen
Bühnen für in mg. ✓

Werkstoffkennzeichen nach DIN 5784

G-Änderung nach Norm 0455.3		11.05.08	Mischler
Änderungsbeschreibung		Datum	Name
Maßstab	Überflächennorm	Werkstoff	Werkstoff
Maßstab ohne Toleranzangabe DIN 7168 mittel	010-150 1302		
Bezugs-Norm	11.05.1928	Mischler	
Gepr.			
Norm			
DIN 50000/000 271			

Verfertigung
Nahrungsmittelausführung
shaft coupling
sterile version



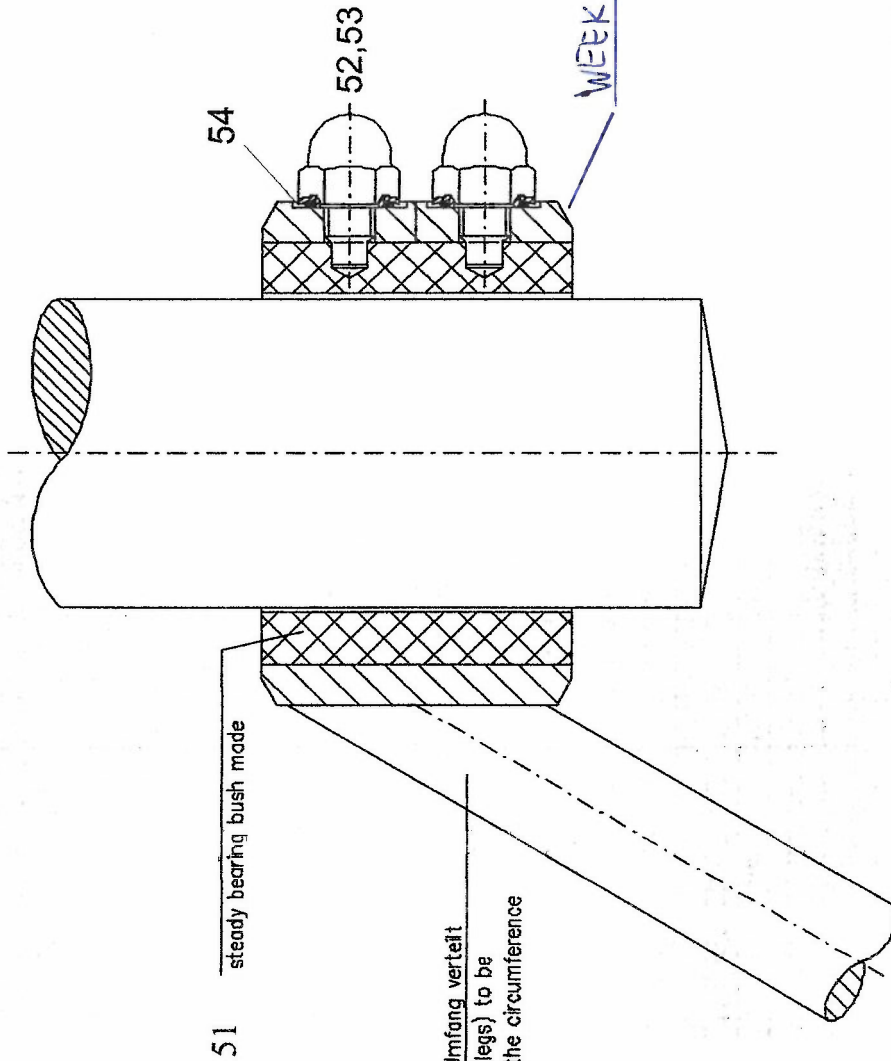
Präzisions-Rührer-
Gesellschaft mbH
D - 34474 Warburg

02-22016-A4a

Erstl. wo

p. furer @ sneep.indus bus.com

14g-25-V001
" " M001



51 steady bearing bush made

48 3 Füße am Umfang verteilt
3 supports (legs) to be installed at the circumference

WEEK II 2009 VERVANGEN

CAD - ZEICHNUNG ! keine manuelle Aenderung

Diese Zeichnung ist Eigentum der Fa. PRG Bleich und darf nicht kopiert, noch Dritten Personen angeteilt, noch anderweitig unbefugterweise benutzt werden. Property of PRG Bleich use or reproduction of these materials without PRG permission, prohibited.

Nicht gelaminierte Oberflächen
Raumwerte Ra 16, 18, 20
Vertikallinien nach DIN 6784

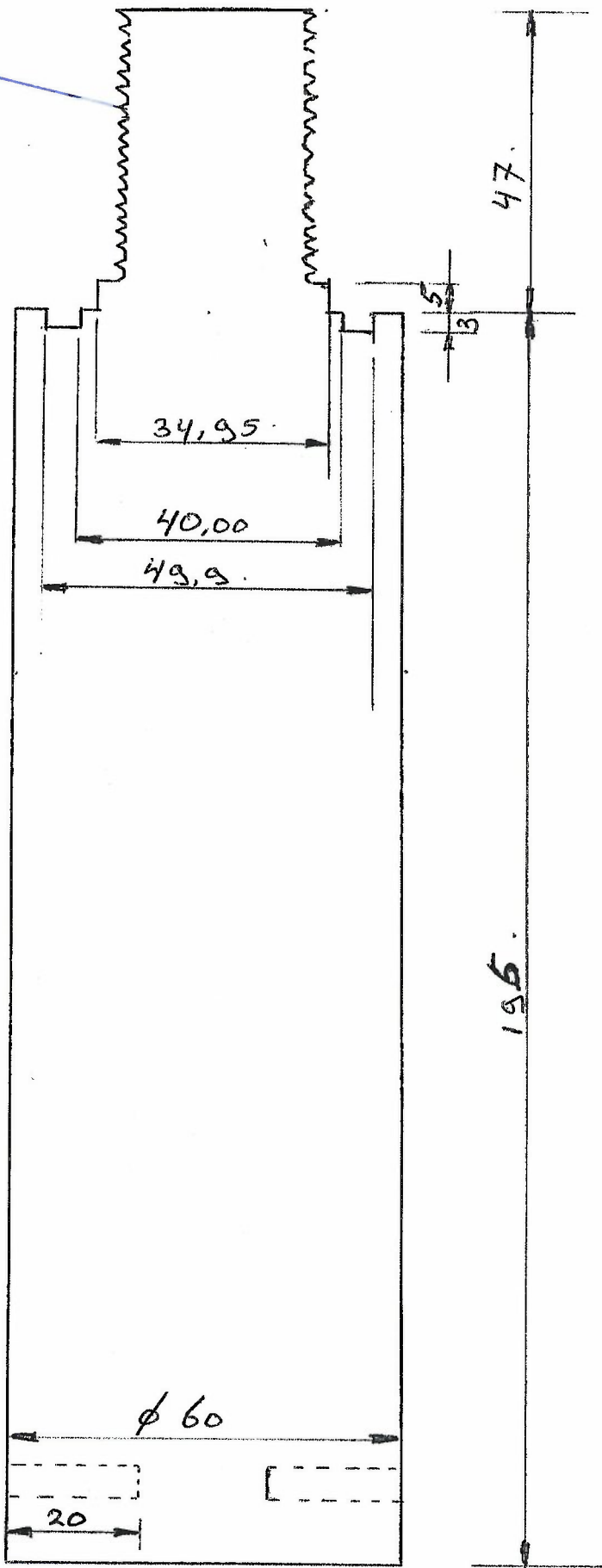
PRG

Präzisionslager-
Gesellschaft mbH
D - 34414 Verborg

End	Änderungsbeschreibung	Datum	Version
Maße ohne Toleranzangabe DIN 7180 mit/ohne	Überflische DIN ISO 1307		
Maße 11.07.1988	Material		
Supf.			
Stirn			
z.B. 0.1000006, 0.11			
Spurlager Standard-Ausfg. steady bearing Standard design		02-18096-A3	
Präzisionslager- Gesellschaft mbH D - 34414 Verborg		Entw. 03	

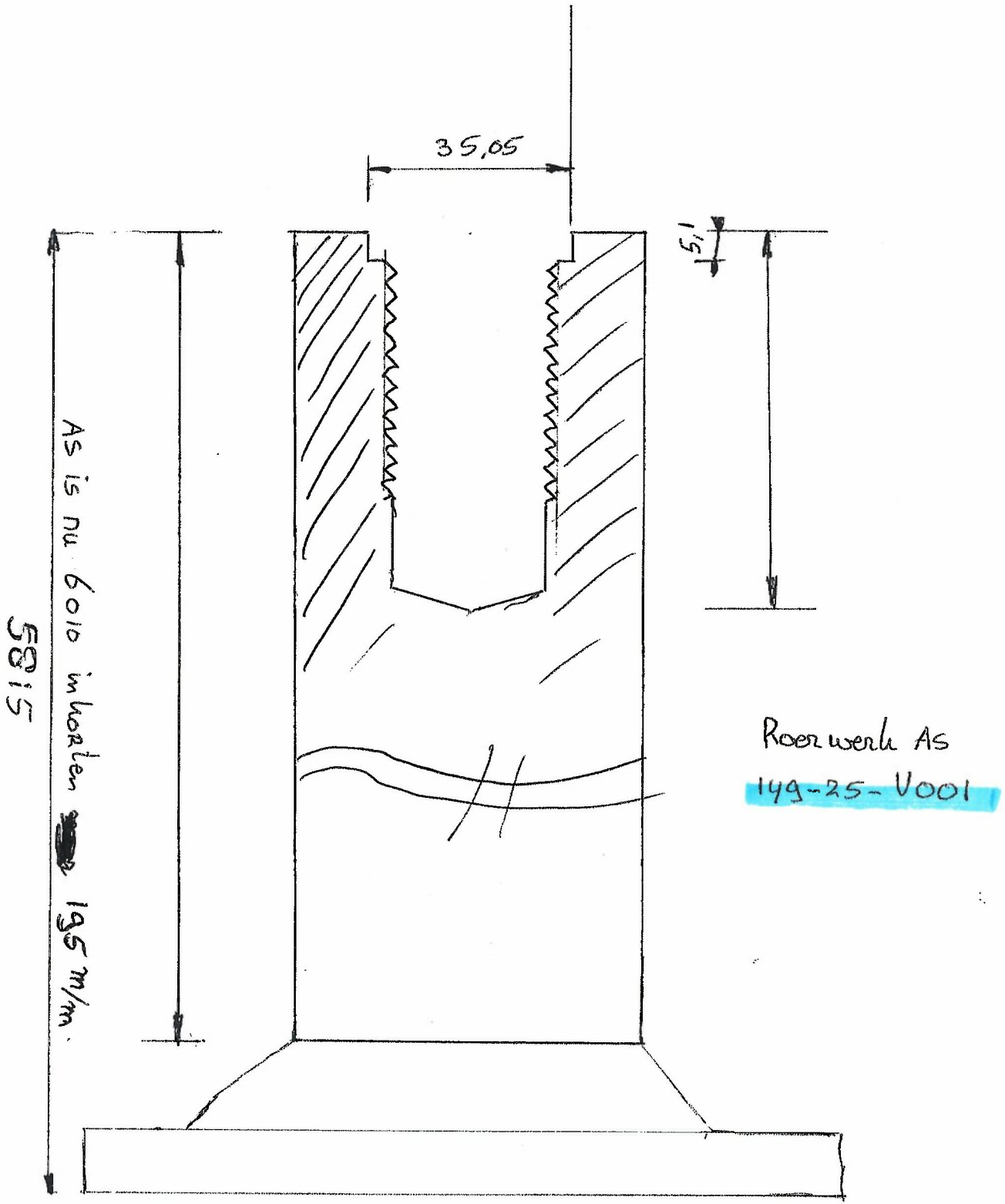
RECHTSE DRAAD.

M30



onder stuk
Roerwerk AS
149-25-0001

$2 \times \phi 10$ →



customer		Parco B.V.		AB-Nr.		3249		seconial drawing no		01-37252-A3a		Datum		Name	
order-no.		931302/1		material		drawing-no.		parts list no		05-37547-A4		Bearb.		Pettsch	
project		FGRp-60Si/A		DIN-size-remarks		drawing-no.		other parts list				Gepr.			
type		I		DIN-size-remarks		drawing-no.						Norm			
piece		I		DIN-size-remarks		drawing-no.						Blatt von-bis			
piece		I		DIN-size-remarks		drawing-no.						Blatt von-bis			
item	piece	denomination	DIN-size-remarks	material	drawing-no.	piece	spare parts								
31	4,00	flat steel		1.4571		4,00									
32	4,00	flat steel		1.4571		4,00									
33	4,00	set screw	DIN915-M12x30	A4-70		4,00									
34	4,00	domed cap nut	DIN1587-M12	A4-70	04-16788-A4	4,00									
35	4,00	O-ring	DIN3770-Ø15x2	Viton		4,00	x								
36															
37	1,00	Element U	Ø1500		04-26930-A4	1,00									
38	1,00	slip on hub			15.30.0429.3	1,00									
39	1,00	tube		1.4571		1,00									
40	2,00	flat steel		1.4571		2,00									
41	2,00	flat steel		1.4571		2,00									
42	2,00	flat steel		1.4571		2,00									
43	2,00	flat steel		1.4571		2,00									
44	2,00	set screw	DIN915-M12x30	A4-70		2,00									
45	2,00	domed cap nut	DIN1587-M12	A4-70	04-16788-A4	2,00									
46	2,00	O-ring	DIN3770-Ø15x2	Viton		2,00	x								
47															
48	1,00	steady bearing	Ø60		04-04404-A3	1,00									
49	1,00	tube		1.4571		1,00									
50	3,00	round steel	DIN671	1.4571		3,00									
51	1,00	bush, bushing		PTFE+25%GF		1,00	x								
52	2,00	set screw	DIN915-M10x20	A4-70		2,00									
53	2,00	domed cap nut	DIN1587-M10	A4-70	04-16788-A4	2,00									
54	2,00	O-ring	DIN3770-Ø13x2	Viton		2,00	x								